

LA FRESQUE DU DIGITAL LEARNING

Comment intégrer la dimension environnementale dans vos dispositifs de formation digitaux ?

BIENVENUE !



- Qu'est-ce vous motive à suivre cet atelier ?
- Qu'aimeriez-vous être capable de faire à la suite de cet atelier ?

Écrivez vos réponses sur les post-it
Vous les partagerez dans un second temps



Qui sommes-nous ?



Lina Hamed

Fondatrice de Caramel Consulting, Lina conçoit depuis plus de 20 ans des **solutions de formations digitales, présentielle et mixtes.**

Après avoir dirigée l'université d'entreprise du groupe Allianz Trade à l'international, elle complète un MBA en Leadership positif et durable à l'IESEG et crée 2 marques : Caramel Consulting et Super Egg pour soutenir les transformations durables en utilisant les sciences de l'apprentissage.

Co-auteur Denis Cristol : Réinventer la formation avec le numérique - Editions Territoriales



Hélène Dubois

Conceptrice pédagogique et en formation pour devenir experte en stratégie digitale des entreprises.

Passionnée d'écologie, j'ai d'abord voulu en faire mon métier avant de me tourner vers le domaine de la formation.

Aujourd'hui, j'essaye d'inclure une démarche plus responsable dans la conception de mes projets de digital learning avec pour objectif de partager ces bonnes pratiques au plus grand nombre.



Sabine Dautzenberg

Ingénieur pédagogique, Sabine accompagne ses clients dans la personnalisation de leur LMS Moodle depuis presque 4 ans.

Toujours prête à aller plus loin, elle complète aujourd'hui son parcours avec une formation en UX design.

L'objectif : mettre les apprenants, les professionnels de la formation et la planète au cœur des projets Digital Learning.

Nos objectifs



Réinventer les pratiques métiers pour plus de responsabilité dans le monde la formation (inclusion, environnement, éthique, accessibilité....) à travers des activités gratuites ou payantes



Produire et mettre à disposition des outils et pratiques pour faire évoluer les pratiques (articles, partages de pratiques entre les membres...)



Étudier, analyser et mesurer le secteur de la formation sous le prisme de la responsabilité



Concevoir des formations pour former et sensibiliser



Renforcer l'authenticité des démarches à travers la création des reconnaissances officielles permettant de crédibiliser la démarche des organisations voulant devenir plus responsable (label de formation engagée, certification à la participation de formation, OpenBadge...)

INTRODUCTION

Le constat



Une urgence écologique.

Besoin de se réinventer.

De manière simples et concrètes.



Les enjeux

- Une explosion du recours au digital learning
- Des outils faciles à utiliser qui augmentent les impacts sociaux et environnementaux
- Une méconnaissance de ces impacts

Le projet



Permettre aux professionnels du digital learning d'avoir des clés pour **agir** et **réduire** l'impact environnemental de leurs pratiques.
Appliqué un projet de formation digital asynchrone.



Un atelier en 6 étapes

6 étapes pour explorer et donner de nouveaux élan à vos projet ! :)

1. Les étapes d'un projet

2. Les ressources
nécessaires

3. Les implications

1h30

4. Adopter la sobriété

5. Co-élaborer des
pratiques responsables

6. Faire sa feuille de route



Les sources

- ADEME
- Green IT
- The Shift Project
- Institut du Numérique Responsable (INR)
- Inspiration des ateliers Fresques : climat et numérique

Le domaine n'est pas encore très exploré. Nous nous appuyons sur les chiffres existants.


Pour un chouette atelier !



- S'exprimer librement
- S'écouter et accueillir
- Se centrer


C'est parti !

Partageons nos motivations !



LES 8 PREMIERS ÉTAPES D'UN PROJET DE FORMATION DIGITALE

Les 8 étapes du projet



- Distribuez les cartes et partagez la définition avec votre groupe
- Ensemble, placez les cartes dans l'ordre d'un projet de formation digitale

Jusqu'à



Ces étapes ont été détaillées afin d'identifier plus facilement **les pratiques d'écoconception.**

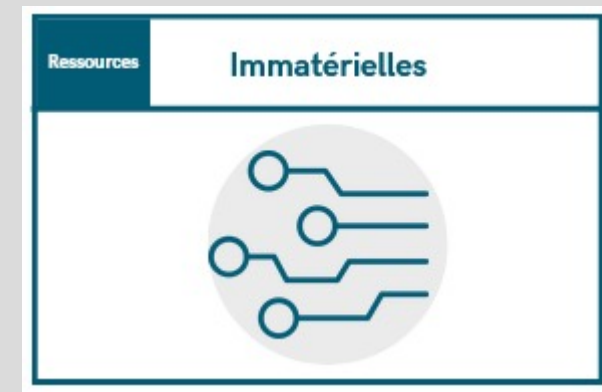
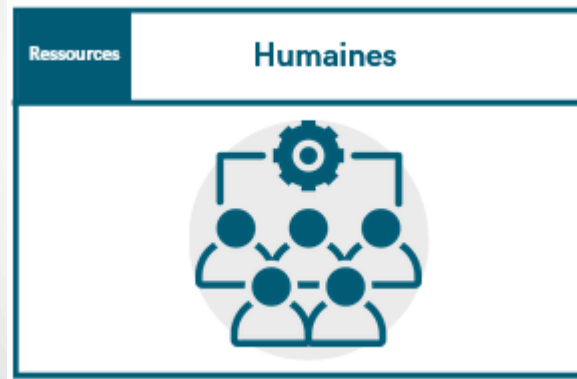
Chaque équipe est **unique**, vous pouvez rajouter / supprimer des cartes.

LES RESSOURCES NÉCESSAIRES




De quelles **ressources** avez-vous besoin pour mener à bien un projet de formation digitale ?

Les ressources nécessaires



LES IMPLICATIONS

Une ressource, des implications



1. Distribuez et partagez le contenu avec votre groupe
2. Sélectionnez ensemble les **3 informations que vous trouvez les plus importantes en terme d'impact** de manière générale (pas seulement sur un projet de formation digitale)
3. Notez-les sur des post-it.

LA SOBRIÉTÉ DANS LES PROJETS

Adopter la sobriété 1/2

Quels sont **les leviers** de la sobriété ?
Comment **diminuer** l'impact
environnemental ?



LES PRATIQUES RESPONSABLES APPLIQUÉES À UN PROJET DE FORMATION DIGITALE

Pratiques Responsables 1/2



En s'appuyant sur les **principes de sobriété**, quelles **pratiques responsables** peuvent être mises en place sur les différentes étapes d'un projet de formation digital ?

1. Notez individuellement ce que vous proposez sur une *feuille*



Pratiques Responsables 2/2

1. Choisissez **en équipe** les idées que vous souhaitez présenter à l'autre table.
2. Décrivez l'idée sur un post-it de manière lisible avec une phrase.
3. Posez chaque post-it à côté de l'étape projet concernée.



REDIGEONS NOTRE FEUILLE DE ROUTE

Enclencher le changement !

1. Notez sur une feuille individuelle :
 - Les **3 informations et chiffres clés** que vous allez partager autour de vous
 - Les **3 pratiques responsables** que vous souhaitez adopter
 - Les **3 prochains pas** que vous allez faire à la suite de cet atelier pour mettre en place ces pratiques
2. Partagez avec la personne à côté de vous et complétez
3. Embellissez votre feuille de route pour qu'elle continue à vous inspirer :)

*« Ce n'est pas la plus forte des espèces qui survit, ni la plus intelligente. C'est celle qui est la **plus adaptable au changement**, qui vit avec les **moyens disponibles** et qui **coopère** contre les menaces communes. »*

C. Darwin

A vous de jouer !

Vos retours

Scannez-moi



<https://form.dragnsurvey.com/survey/r/b9f0ec0a>



Merci pour votre participation !